

РІК ДО ШКОЛИ

Г. Ж. ІВАНОВА

УЧИМОСЯ

ЧИТАТИ

РОБОЧИЙ ЗОШИТ

УДК 37.091.3  
ББК 74.202.5  
120

**Іванова Г. Ж.**

I20 Учимося читати. Робочий зошит. — Х. : Вид. група «Основа», 2016. — 80 с.: іл. — (Серія «Рік до школи»).  
ISBN 978-617-00-2652-1.

Робочий зошит містить цікаві ігрові завдання, які допоможуть сформувати в дитини початкові навички читання. Діти старшого дошкільного віку ознайомляться з буквами, навчаться читати склади, складати склади у слова, читати короткі речення.

Робочий зошит є складовою навчально-методичного комплекту «Навчання читання», який вміщує методичний посібник для дорослого з розробками занять, диск із презентаціями до кожного заняття та робочий зошит для дитини.

Комплект орієнтований на широке коло читачів: батьків, вихователів і всіх, хто займається вихованням та розвитком дітей старшого дошкільного віку.

УДК 37.091.3  
ББК 74.202.5

*Навчальне видання*

**ІВАНОВА Галина Жанівна**

## **УЧИМОСЯ ЧИТАТИ** **Робочий зошит**

Головний редактор *Н. Ф. Юрченко*  
Технічний редактор *О. В. Лебедєва*  
Коректор *О. М. Журенко*  
Верстка *Ю. О. Неджера*


Підп. до друку 28.03.2016. Формат 84×108/16. Папір офсет.  
Гарн. Шкільна. Ум. друк. арк. 8,4. Зам. № 16-04/13-05.

ТОВ «Видавнича група «Основа»». 61001 м. Харків, вул. Плеханівська, 66.  
Тел. (057) 717-99-30 e-mail: office@osnova.com.ua.  
Свідоцтво суб'єкта видавничої справи ДК № 2911 від 25.07.2007 р.


ISBN 978-617-00-2652-1

© Іванова Г. Ж., 2016  
© ТОВ «Видавнича група «Основа»», 2016






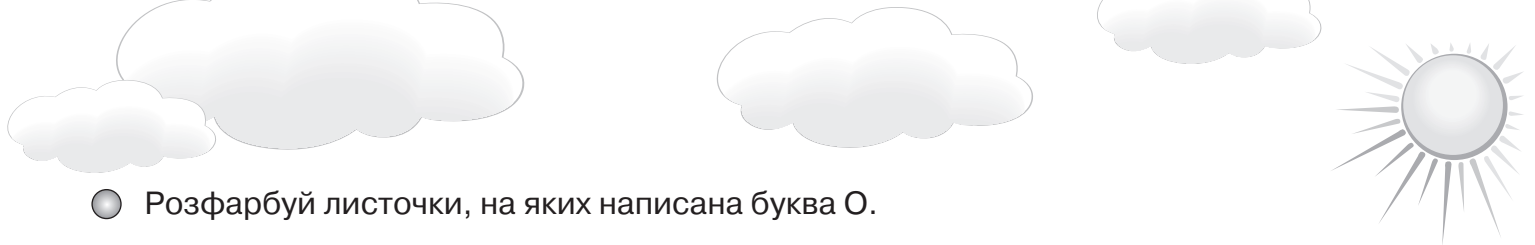
- Розфарбуй букву О червоним олівцем. Зліпи букву О з пластиліну або виклади з гудзиків.
- Знайди на малюнках букву О та обведи її.



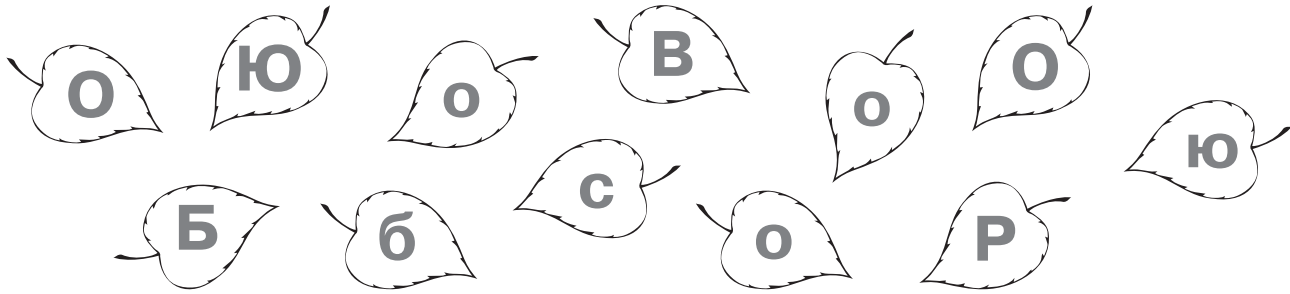
- Знайди всі букви О та обведи їх за зразком.

П О У П С А Е Л О  
Р Т О Р О О К М






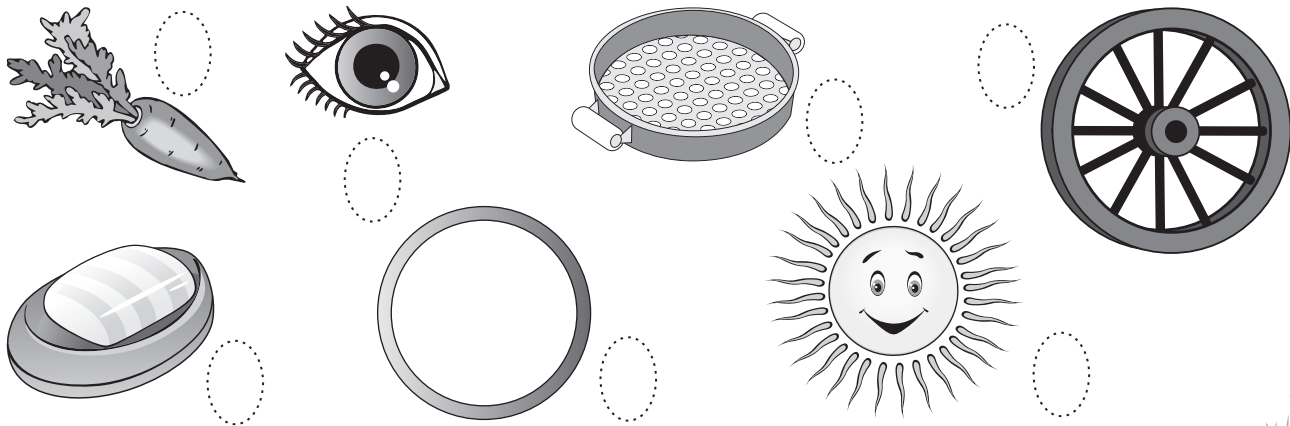
● Розфарбуй листочки, на яких написана буква О.





● Обведи букву О біля предметів, назви яких починаються зі звука [о].

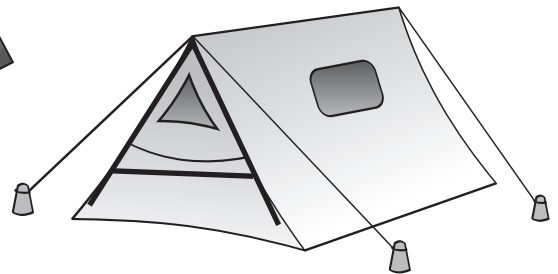


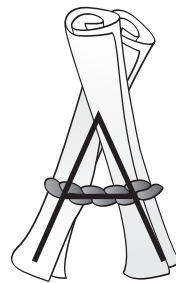

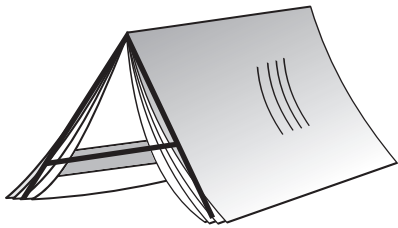


● Обведи букву О біля предметів, назви яких закінчуються звуком [о].






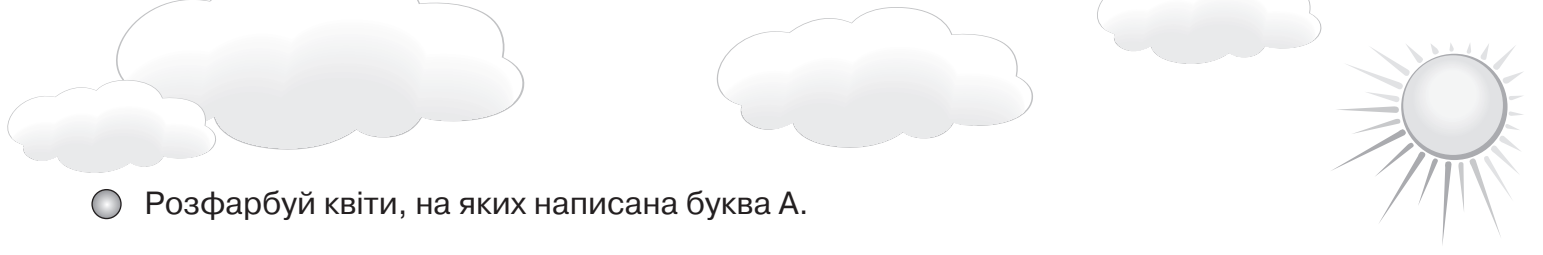
- Розфарбуй букву А червоним олівцем. Склади букву А з олівців або паличок.
- Знайди на малюнках букву А та наведи її кольоровим олівцем.




- Знайди всі букви А та обведи їх.

М о А а а Д А  
О П О л А П






● Розфарбуй квіти, на яких написана буква А.



● Обведи букву А біля предметів, назви яких починаються зі звука [а].






● Прочитай, яку пісеньку співає Оксанка, а яку — Петрик. Натисни пальчиком на кожну букву та вимов звук, який вона позначає.




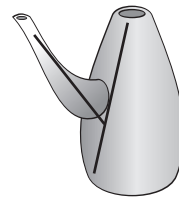

ОАОАААО

АОААООО






- Розфарбуй букву У червоним олівцем. Склади букву У з олівців або паличок.
- Знайди на малюнках букву У та наведи її кольоровим олівцем.




- Знайди всі букви У та обведи їх.

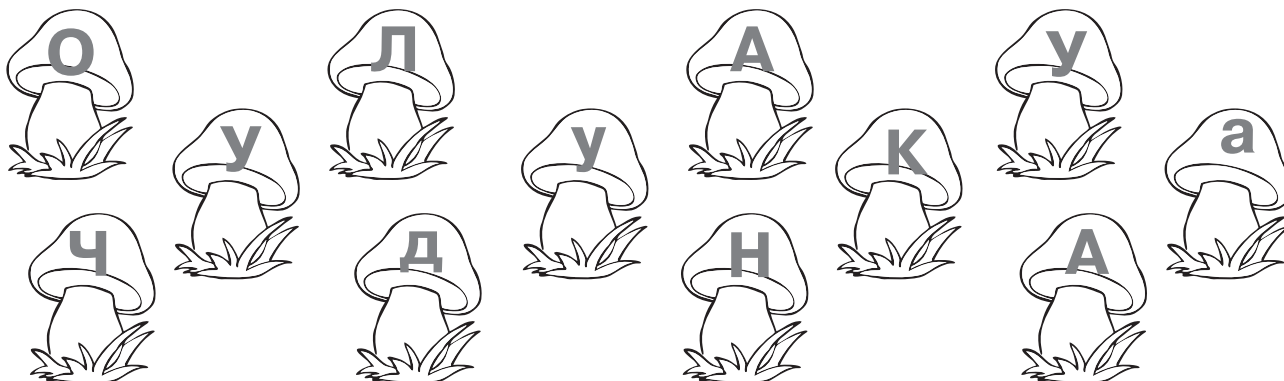
М П а Д А  
о О А у о П  
у у л о у П  
А у



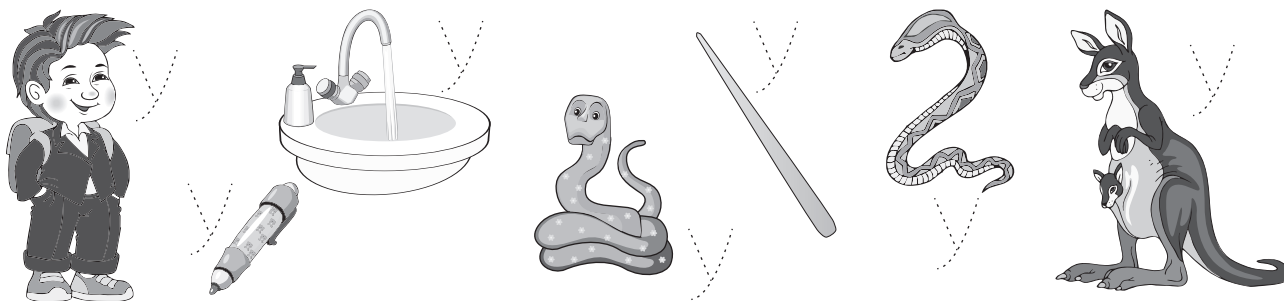




● Розфарбуй грибочки, на яких написана буква У.



● Обведи букву У біля предметів, назви яких починаються зі звука [y].



● Прочитай, як плаче малюк. Натисни пальчиком на кожну букву та вимов звук, який вона позначає.

УА-УА-УА



● Прочитай, що кричав Петрик, заблукавши в лісі. Натисни пальчиком на кожну букву та вимов звук, який вона позначає.

АУ-АУ-АУ

