

Шановні педагоги й батьки!

Ваш малюк активно пізнає світ, дивується, радіє, замислюється і запитує. Саме тому ви маєте не тільки підтримувати, а й розвивати дитячу потребу в активній пізнавальній діяльності.

Цей зошит призначений для занять із дітьми шостого року життя. Його зміст відповідає вимогам освітнього напрямку «Дитина в природному довкіллі» оновленого Базового компонента дошкільної освіти і чинних програм розвитку дітей старшого дошкільного віку.

Мета цього видання: у доступній ігровій формі ознайомити дитину із природою планети Земля, природою рідного краю та природою космосу тощо.

Цей зошит допоможе розв'язати багато завдань, зокрема:

- системне ознайомлення з навколишнім світом, визначення ролі людини в природі;
- знайомство з правилами поведінки в навколишньому середовищі;
- розвиток здатності спостерігати, досліджувати, правильно оцінювати предмети, явища, учинки;
- формування вмінь і навичок вести бесіду, самостійно знаходити розв'язання проблеми.

Зошит розрахований на один навчальний рік і передбачає спільну роботу дорослого з дитиною. Запропоновані завдання не тільки розширюватимуть її кругозір, а й стимулюватимуть розвиток уваги, пам'яті, мислення та сприятимуть розвитку логічних операцій мислення (аналізу, узагальнення, класифікації, порівняння).

Сподіваємося, що систематичні заняття сприятимуть розвитку самостійної пізнавальної активності дитини, сформуєть позитивне ставлення до природи, допоможуть малюкові навчитися самостійно робити висновки, аналізувати.

Перш ніж починати працювати, зверніть увагу на такі поради:

- починайте заняття в гарному настрої, з позитивними емоціями;
- давайте дитині змогу подумати, розглянути, висловитися, а потім пояснюйте самі;
- не оцінюйте її, не вимагайте єдиної правильної відповіді.
- робота в зошиті не повинна перевтомлювати дитину, не наполягайте на виконанні відразу всіх вправ на сторінці;
- важливо, щоб вправи виконувалися регулярно, а не час від часу;
- тривалість заняття — 20–25 хвилин.


Закінчуючи заняття, відзначайте найменші успіхи та досягнення дитини!

За QR-кодом доступні додаткові файли для завантаження, що містять методичні матеріали для вихователів.


Бажаємо успіхів!

Природа — наш дім





1 Обведи зеленим олівцем об'єкти живої природи, червоним — неживої. Які предмети не належать до природи? Чому?



2 Хто може мешкати у будинку? А у лісі? Намалюй.




3 Допоможи тваринам знайти місце мешкання. Поміркуй, що можуть розказати матері своїм малюкам про світ, у якому вони живуть.

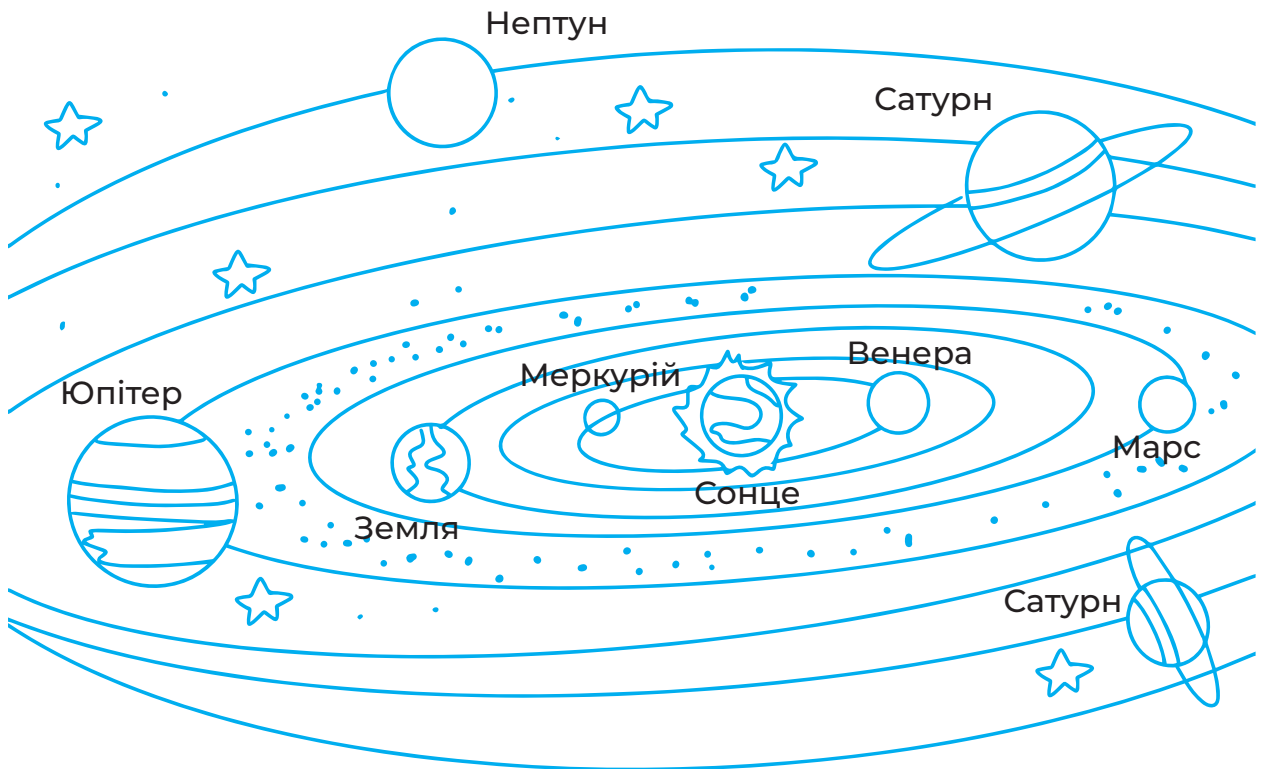


Планета Земля


1 Обведи предмет, за формою подібний до нашої планети.




2 Знайди планету Земля. Визнач її місце відносно Сонця. Розфарбуй нашу планету.



3 Знайди на малюнку глобус — модель планети Земля. Розфарбуй. Які кольори тобі знадобляться?



3 Розфарбуй приладдя, що використовують для дослідження космосу.



Сонце

1 Земля робить один оберт навколо Сонця за рік. Від цього залежить зміна пір року. Розкажи, які зміни відбуваються з деревом у різні пори року. Визнач, що відповідає певній порі року, та проведи лінії.

