

УДК 37.015.31  
П84

Серія «Корисні канікули»  
Заснована 2008 року

Укладачка *Н. М. Компанець*, кандидат психологічних наук

Посібник, складений за оновленими програмами для 2-го класу (редакція 2018 р.), призначений для виконання завдань протягом літніх канікул. Цікаві тексти для читання, завдання з лічби, тренування уваги, самоконтролю, майстрування, кулінарії допоможуть підтримати й розвинути не тільки загальнонавчальні навички, але й увагу, пам'ять, мислення дітей, допоможуть їм зустріти наступний навчальний рік, не втративши здобуті протягом попереднього навчального року знання.

Новий спосіб запам'ятовування та повторення таблиці множення (застосування усіх видів пам'яті: зорової, слухової, кінестетичної) дасть дітям змогу без напруження повторити та засвоїти цей складний навчальний матеріал.

Прощавай, другий класе! : навч. посібник / уклад.  
П84 Н. М. Компанець. — 8-ме вид., випр. — Х. : Вид. група «Основа», 2019. — 64 с. : іл. — (Серія «Корисні канікули»).

ISBN 978-617-00-3512-7.

Посібник дає вчителю змогу забезпечити дітей додатковими завданнями на початку канікул, а також перевірити їхнє виконання на початку наступного навчального року. Це сприятиме розвитку мотивації дітей та заохотить їх до роботи з посібником.

Для вчителів та учнів початкових класів, керівників методичних об'єднань шкіл, батьків.

УДК 37.015.31

*Навчальне видання*

Серія «Корисні канікули»

## **ПРОЩАВАЙ, ДРУГИЙ КЛАСЕ!**

Укладачка **КОМПАНЕЦЬ** Наталія Миколаївна

Навчальний посібник

Відповідальний за видання *Ю. М. Афанасенко*

Технічний редактор *С. С. Островський*

Коректор *О. М. Журенко*

Підп. до друку 14.09.2018. Формат 84×108/16. Папір офсет.

Гарнітура Аріал, Шкільна. Друк офсет. Ум. друк. арк. 6,72.

Зам. № 18—09/17—05.

ТОВ «Видавнича група «Основа»».

Свідоцтво суб'єкта видавничої справи ДК № 6058 від 01.03.2018.

Україна, 61001 Харків, вул. Плеханівська, 66.

Тел. (057) 731-96-34. E-mail: office1@osnova.com.ua

Надруковано у друкарні ТОВ «ТРИАДА-ПАК»

м. Харків, пров. Сімферопольський, 6. Тел. +38(057)703-12-21

www.triada-pack.com, email: sale@triada.kharkov.ua

ISO 9001:2015 № UA228351, FАMО TRIADA LLC (065445)

ISBN 978-617-00-3512-7

© Компанець Н. М., укладання, 2014

© ТОВ «Видавнича група «Основа»», 2019



Добіг кінця навчальний рік, перегорнуто його останню сторінку. Уже сьогодні ти з гордістю зможеш сказати своїм батькам,

друзям, родичам, сусідам: «Я перейшов/шла до  класу!» (запиши, до якого).

Отже, розпочинаються ще одні твої чудові КОРИСНІ КАНІКУЛИ!

На тебе чекають довгоочікувані пригоди, подорожі, відпочинок. Ти зустрінешся з новими людьми, побачиш цікавинки, дізнаєшся багато нового.

Наша книжка містить вкладку з наліпками, а також умовні позначки для кожного завдання. Розглянь їх і запам'ятай.



— читання та розуміння прочитаного;



— запитання до текстів із читання;



— виконання поробок;



— завдання з письма;



— виконання дій на множення та ділення;



— тренування уваги та розгадування ребусів;



— кулінарні рецепти.

Виконавши завдання, згадуй, як минув твій день, і в кружечку малюй свій настрій: 😊, 😐 або ☹️.

Намалюй, як минув день.



Напиши, що тобі ще потрібно зробити впродовж літа.

Повторити таблицю множення. Зібрати гербарій. До першого вересня написати твір-розповідь „Моє чудове літо”.



Розшифруй назву вірша. Прочитай.

1	2	3	4	5	6

① = «Що робить хлопчик?»  
перша літера

④ = Ъ



В понеділок я проснувся,  
У вівторок позіхнув,  
У середу потягнувся,  
У четвер ізнов заснув,

У п'ятницю я дрімав,  
У суботу спочивав,  
А в неділю  
днину цілу  
Хропака витинав.

*Джанні Родарі*

Найголовніше, щоб твої канікули минули не так, як у героя вірша.

Намалюй, як минув день.



## ЗЕЛЕНА НЕДІЛЯ

Наші предки жили згідно з церковним і природним календарем. За п'ятдесят днів після Великодня, у неділю, люди відзначають Трійцю, або Зелені свята. Зелену неділю розпочинали святкувати в четвер.

За давніх часів дівчата ходили селом у вінках, сплетених із конвалій, незабудок, васильків, чебрецю. Уплітали у вінок також полин.

Гостей обов'язково пригощали яечнею.

У четвер дівчата йшли у ліс і сплітали живі гілочки берези у вінки. У неділю, коли святкували Трійцю, йшли знову в ліс до того самого дерева. Кожна дівчина розглядала свій вінок: чи ще свіжий, чи зів'яв? За його станом робили висновок про те, що чекає в майбутньому — щастя чи нещастя. Потім розплітали березові гілочки.

Розпитай у дорослих про рослини з оповідання. Збери й засуши ці трави сторінками старої книжки. Ти збереш гербарій — колекцію висушених рослин. Дізнайся, якого дня цього року буде Трійця. Цей день, а також наступний за ним понеділок — зазвичай вихідні в Україні. Запиши назву свята.





Навчившись руками зображувати тіні на стіні в затемненій кімнаті, де ввімкнено ліхтар, зможеш улаштувати театр тіней!



Намалюй, як минув день.



Прочитай текст і ввечері намалюй, який на вигляд сьогодні Місяць.



## ЗАГАДКОВИЙ МІСЯЦЬ

Ясними безхмарними вечорами ми можемо спостерігати на небі Місяць. Здавна людина бачила в цьому супутнику Землі загадкове магичне світило. Люди не розуміли, чому Місяць «світить», чому змінює свій вигляд. Люди складали пісні про Місяць і наділяли його магичними рисами.

Місяць на небі,  
Зірочки сяють,

Тихо по морю  
Човен пливе.

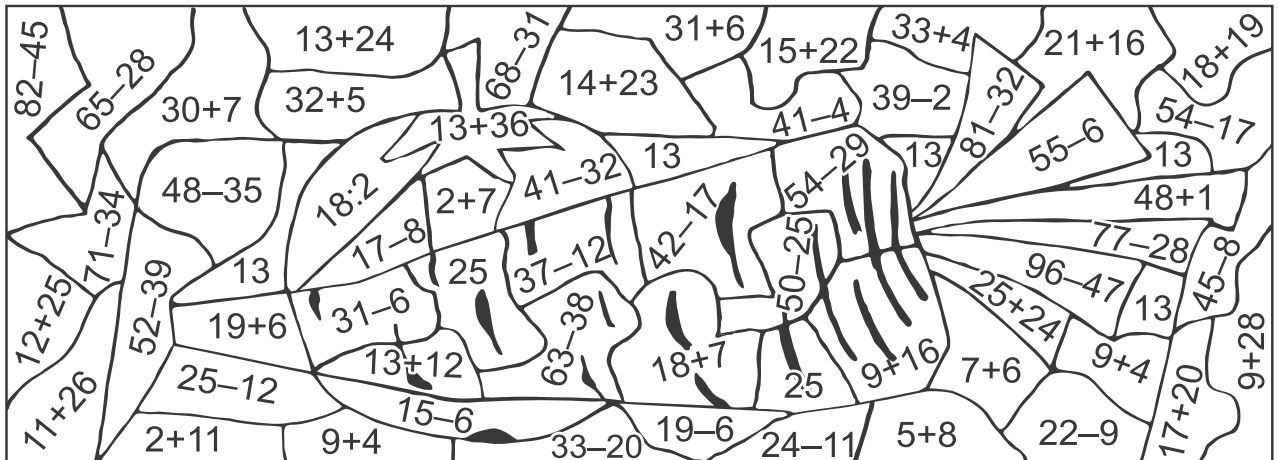


Ці рядки змальовують картину тихої місячної ночі.

Місяць постійно змінюється: від ледь помітного серпика до круглої яскравої кулі. Можна почути вислови: «Місяць зростає», «Місяць спадає». Так називають фази Місяця. Кожен може, подивившись на Місяць, сказати, яку саме фазу можна спостерігати. Це дуже просто. Якщо серпик схожий на літеру «С» — Місяць старий, якщо ж на літеру «Р» без палички — росте.



Розв'яжи приклади й розфарбуй малюнок кольорами, що наведені під малюнком. Якщо все зробиш правильно, отримаєш малюнок.



9  
червоний

13  
коричневий

25  
оранжевий

37  
блакитний

49  
зелений

Намалюй, як минув день.







## ПРИГОДА НА ПОЛЮВАННІ

### Казка

Одного разу король заблукав у лісі на полюванні. Утомився, зголоднів і нарешті натрапив на хатинку лісника. Велика честь випала лісникові — прийняти короля. Та от лихо — нагодувати його нема чим! Від вечері залишилися крихітний шматочок м'яса, картоплина й півцибулини. Злякався лісник королівського гніву. Але дочка лісника була не тільки красуня та розумниця, але й куховарка вправна. Зібрала вона всі овочі, які були в будинку, нарвала на грядці трави запашної, листків салату, усе нарізала дрібно й заправила соусом з олії, збитої з оцтом і гірчицею, посолила, прикрасила листками салату. Їв король і дивувався: «Скільки кухарів у палаці, а таку смачну страву вперше їм. Як називається вона?»

Придивився король до дівчини уважніше. Побачив, що вона вродлива й розумна. А оскільки король любив смачно попоїсти, то й забрав дівчину до себе в палац та одружився з нею. На весіллі, кажуть, гості були з усього світу, а посеред столу стояла золота таця із салатом.

Так було чи не було зовсім — важко перевірити. Та в наш час салати люблять усі, знають, що вони корисні, а різновидів їх існує безліч.

## САЛАТ З ОГІРКІВ



Вимиті огірки (3–4) наріж на дошці й поклади в миску. Добре вимий кріп, звільни від стебел і дрібно пошинкуй. Додай до огірків кріп, щіпку солі, перцю, заправ сметаною (3–4 столових ложки).

Замість сметани можна використовувати соус: перемішай 2 столові ложки рослинної олії, півложки оцту, щіпку цукру.

**Увага! Коли працюєш ножем, пам'ятай, що він гострий і ним можна завдати собі шкоди. Спершу навчися нарізати все в присутності дорослих. Попроси їх показати тобі, як тримати ніж, як класти овочі на дошку.**

Намалюй, як минув день.



# І Я, ЯК БАТЬКО

## Українська народна казка

Зустрів якомсь Вовк Коня та й каже:

— Захотілося мені конини. З'їм тебе.

— Ну що ж, кумцю,— зітхає Кінь,— їж мене. І батько твій любив по-поїсти кінського м'яса.

— Мій батько? Ти його пам'ятаєш?

— Пам'ятаю. Як його не пам'ятати! Такий порядний був... Ніколи не їв коней з підковами. Завжди знімав, перш ніж з'їсти.

— І я, як батько,— сказав Вовк,— дай зніму з тебе підкови. З якої ноги почати?

— Твій батько починав із задньої...

— Ну то й я почну із задньої... Давай ногу!

Підняв Кінь ногу. Нагнувся Вовк, щоб зняти підкову, а Кінь як брикне його кованим копитом! Аж свічки засвітили Вовкові в очах. Ледь живий до лісу доповз.

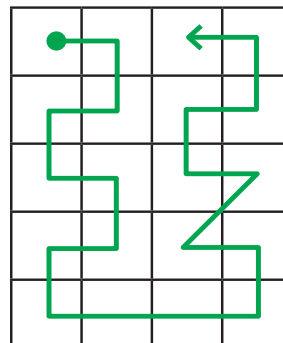


Намалюй коня.



Прочитай зашифроване в головоломці прислів'я. Напиши його, а кількість слів у ньому — у квадратик.

Б	Д	Є	Ю
О	Ж	А	Ц
Л	А	Р	П
А	М	А	Т
Л	А,	А	Й




Намалюй, як минув день.